

## Clase 02 de Agosto 2020, Dpto. de Infantiles

### “LOS TRES SABIOS DE ORIENTE”

#### INSTRUCCIONES PARA LOS PADRES

*Sugerencia: Lea todas las instrucciones y busque los videos relacionados, antes de comenzar con la lección.*

**1. REPASO:** Pregúntele a su hijo si recuerda que aprendió en la última clase de escuela bíblica. Luego de escuchar su respuesta, recuérdale que:

*“Una noche, en un campo cerca de Belén, unos pastores estaban cuidando a sus ovejas. De pronto, una luz brillante apareció en el cielo. Un ángel se les apareció y les dijo traía buenas noticias: ese día había nacido en Belén aquel que salvaría al mundo. Entonces, aún más ángeles aparecieron y alabaron a Dios. Los pastores se apresuraron a Belén para encontrar al bebé que salvaría al mundo. Lo encontraron tal como lo dijeron los ángeles, dentro de un pesebre. Los pastores estaban tan asombrados de haber conocido al Salvador, que cuando se fueron les contaron a todas las personas esta maravillosa noticia.”*

**2. ORACIÓN:** Tenga un momento de oración con su hijo antes de comenzar la nueva lección.

**3. HISTORIA:** Hoy hablaremos de tres sabios de oriente que visitaron a ver al bebé Jesús. Entre al siguiente link para ver la historia:

<https://www.youtube.com/watch?v=Q5ed-w50kBQ&feature=youtu.be>

**4. APLICACIÓN PARA LA VIDA:** Los sabios de oriente viajaron desde muy lejos para poder conocer y adorar a Jesús. Nosotros también debemos buscar a Jesús siempre, para conocerlo cada día más y adorarlo con todo nuestro corazón.

**5. VERSÍCULO:** Aprendan juntos el siguiente versículo:

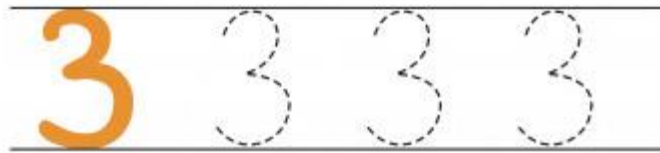

**“Creczan en la gracia y el conocimiento de nuestro Señor y Salvador Jesucristo, a quien sea dada la gloria ahora y hasta el día de la eternidad. Amén.” (2 PEDRO 3:18)**

**5. ACTIVIDADES:** Realice junto a su hijo las actividades de la lección (ver páginas 2, 3 y 4).


**6. MANUALIDAD:** Realice junto a su hijo la manualidad de la página 5.

# LOS TRES SABIOS DE ORIENTE

1. Completa la línea punteada y descubre cuantos sabios visitaron a Jesús:






2. Completa la línea punteada y ayuda a los sabios de oriente a seguir la estrella:



# LOS TRES SABIOS DE ORIENTE

3. Colorea las figuras geométricas, según el color que corresponde a cada una de ellas:



4. Recorta y pega el regalo que cada sabio entregó a Jesús:



ORO



INCIENSO

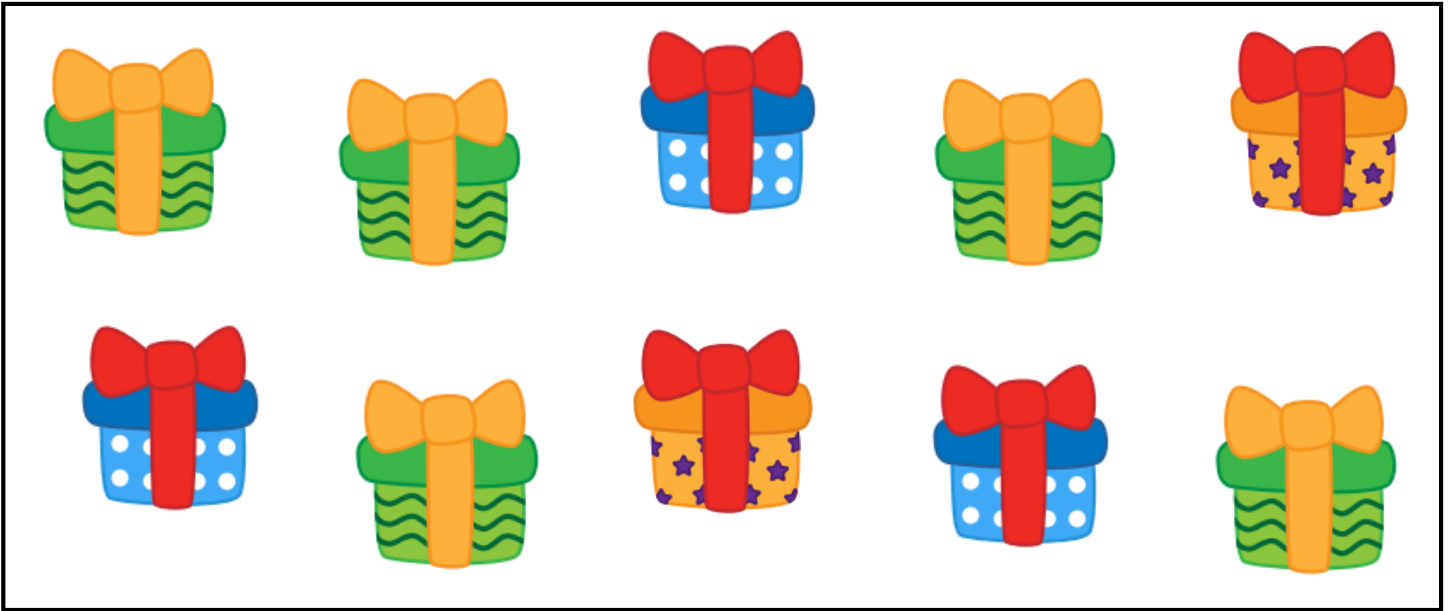


MIRRA



# LOS TRES SABIOS DE ORIENTE

5. Los sabios llevaron regalos a Jesús. Cuenta los regalos, ¿cuántos hay de cada color?



6. Encierra en un círculo los regalos que los sabios dieron a Jesús:





## LOS TRES SABIOS DE ORIENTE

Manualidad: "Estrella en 3D"

### Qué hacer:



Recorta las formas de estrella de la plantilla (Deje la línea punteada para después).



Decora ambos lados de cada estrella. De manera opcional use brillo y deje secar.



Corta la línea punteada en el medio de cada estrella. Inserte las estrellas juntas y péguelas en su lugar.

